

《防災イベント》

防災に関する事例見学会についてのアンケート

※希望する番号（1 か2）を○で囲んでください。

1 防災等に関する現場見学

例) A 神田川・環状七号地下調節池

B 隅田川著名橋など見学ツアーなど

2 防災体験施設

例) C そなエリア東京（東京臨海広域防災公園）

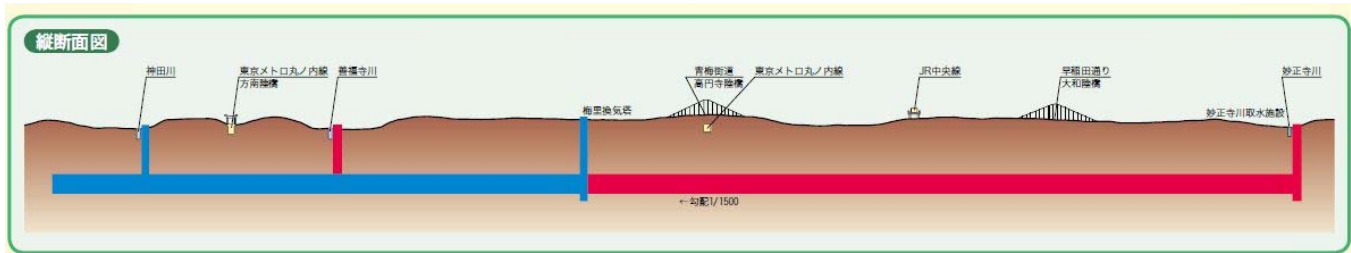
D 本所防災館（東京消防庁）など

3 その他、自由意見

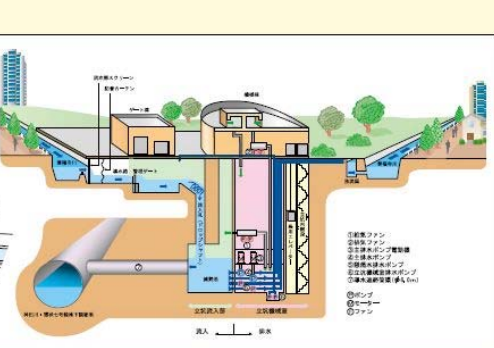
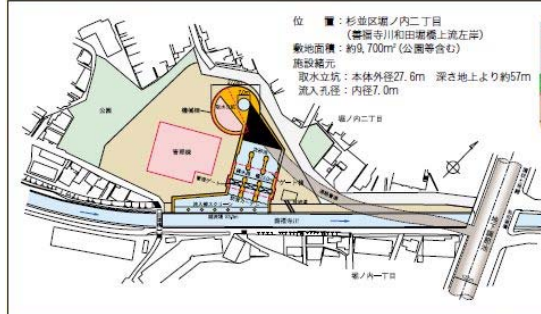
その他見学したいところ、また、意見等ありましたら、ご記入をお願いします。

A 神田川・環状七号地下調節池

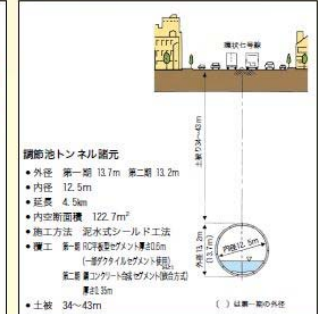
神田川・環状七号地下調節池は、神田川中流域の治水安全度を早期に向上させるため、環状七号線の地下約50mに建設し、神田川、善福寺川、妙正寺川の洪水約54万m³を貯留することができます。



■ 善福寺川取水施設



■ 標準断面図



B 隅田川著名橋など見学ツアー

橋の資料館を見学し、勝鬨橋を歩いて見て回った後、水上バスに乗船し隅田川の著名橋等を船上からガイドと一緒に見学します。

C そなエリア東京（東京臨海広域防災公園）

「東京直下 72hTOUR」：マグニチュード 7.3、最大震度 7 の首都直下地震の発生から避難までを体験し、タブレット端末を使ったクイズに答えながら生き抜く知恵を学ぶ防災体験学習ツアー

東京直下72hツアー体験の流れ



D 本所防災館（東京消防庁）

防災体験ツアー：基本コース（シアター＋地震・消火・（煙または都市型水害）・（応急手当または暴風雨）の4体験、所要時間は1時間50分）

<p>1F</p> <p>地震体験コーナー Earthquake Simulation Section</p> <p>本物そっくりの地震を体験しその恐ろしさを知り、いざという時の行動を身につけてください。 また、映像により、地震に対する備えの重要性をわかりやすく説明しています。</p> 	<p>2F</p> <p>煙体験コーナー Smoke Maze Section</p> <p>煙の特性や危険性を知ったうえで、煙と空気の境目である中性帯の中を避難します。正しい避難の方法を身につけ、冷静な判断力と確かな行動力を養ってください。</p> 	<p>3F</p> <p>暴風雨体験コーナー Rainstorm Simulation Section</p> <p>風水害をもたらすほどの強風大雨を体験し、そのすさまじさを知るとともに、強風や大雨に関する知識を高めてください。</p> 	
<p>都市型水害体験コーナー Urban Flooding Experiential Section</p> <p>局地的集中豪雨や津波に関する映像、地下のドアや自動車が浸水して水圧がかかっているドアの開放体験ができます。</p> 	<p>消火体験コーナー Fire Fighting Training Section</p> <p>実際の火災をシミュレートした大型のスクリーンを相手に、消火器または屋内消火栓の使い方を覚えてください。</p> 	<p>4F</p> <p>防災シアター Disaster Prevention Theater</p> <p>音響システム、座席の振動等、インパクトのある演出を用い、地震をテーマに迫力ある映像を上映します。</p> 	
<p>応急手当体験コーナー First Aid Training Room</p> <p>ここでは、心肺蘇生法などの応急手当を訓練用の人形を実際に使って体験できます。また、AED(自動体外式除細動器)も実際に使用し訓練できます。</p> 			